

ポンプ圧送ソフトのダウンロード

ダウンロードサイトには次の5つのファイルが登録してあります。

1, ポンプ圧送ソフトのダウンロード.pdf

本書です。ダウンロードを始める前に必ずお読みください。

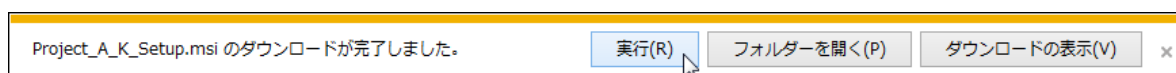
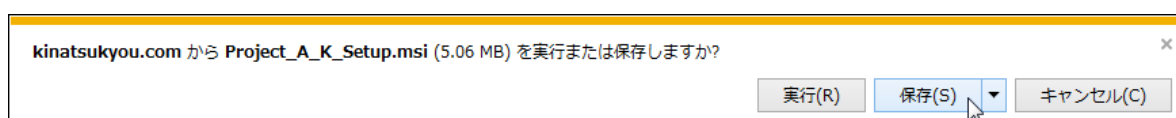
2, ポンプ圧送ソフトのセットアップ.pdf

「圧送性評価ソフト」および「K 値推定ソフト」をインストールする方法を説明していません。

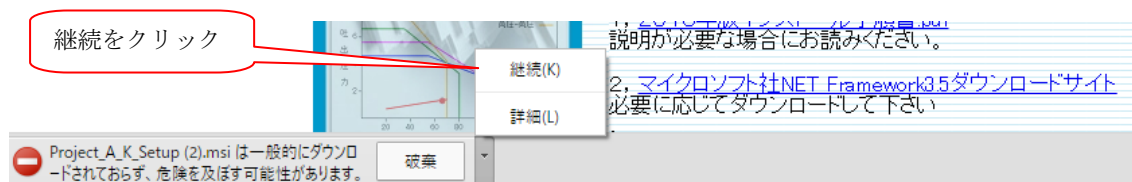
セットアップ前に必ずお読みください。

3, Project_A_K_Setup.msi(約 6.3MB)

ご注意：このファイルはダウンロードサイト上から直接実行しないで、必ず一旦 PC に保存してから実行して下さい。



<Win10 の場合>

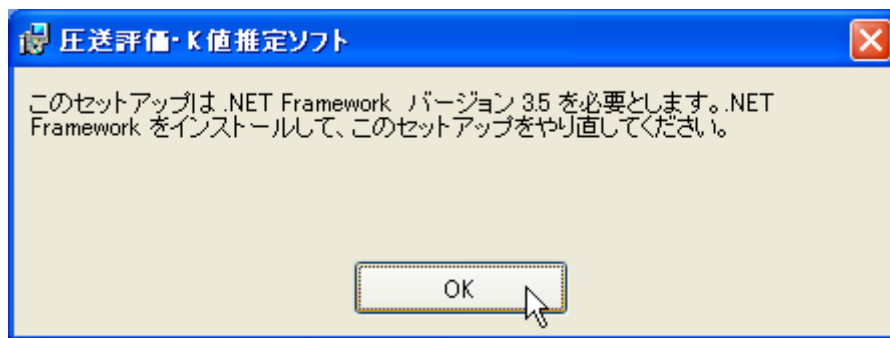


圧送性評価ソフト(ProjectA)と K 値推定ソフト(ProjectK)を同時にインストールします。通常はこれだけダウンロードすればインストールと実行は可能です。

4, dotnetfx35.exe(197MB)

通常このファイルはダウンロードする必要はありません。

しかし、インストール中に次のようなメッセージが表示されたときは、ダウンロードして下さい。(サイズが大きいので注意して下さい)



これはセットアップ先の PC にこのプログラムを実行するために必要な「.NET Framework バージョン 3.5」がインストールされて無いことを示しています。

このメッセージは WindowsXp 等の古い Windows システムで表示されることがあります。そのときは「OK」をクリックしセットアップを一旦終了して、ダウンロードした「dotnetfx35.exe」を実行する必要があります。

詳細は「2, ポンプ圧送ソフトのセットアップ」を参照してください。

5, サンプルデータ(約 3MB)

必要に応じてダウンロードして下さい。

内容は前バージョンのサンプルファイルと同じものです。

前バージョンで作成したユーザデータもそのまま新しいバージョンで使用することができますが、新しいバージョンでデータファイルを開いた瞬間にデータのバージョンアップが行われ、その後は前バージョンで開こうとするとエラーになり開くことが出来なくなることがあります。

以上